



Dobrý den, děti, dobrý den, rodiče.

dnes se přivítáme veselými písničkami, můžeš si na ně zatančit. 😊

<https://www.youtube.com/watch?v=mWl4bxXz38E>

[https://www.youtube.com/watch?v=Wo\\_LgAFages](https://www.youtube.com/watch?v=Wo_LgAFages)

Jak se všichni máte? Od některých dětí mám zprávy, že poctivě pracují, ale také si užívají pěkného počasí a chodí do přírody, sportují, chytají ryby nebo si hrají na hřišti a jezdí na kole. To je všechno moc prima. I já jsem byla na procházce a nafotila jsem vám zajímavé obrázky stromů a keřů, které odkvetly a mají již malé plody. Poznáš je? Foto najdeš na konci dopisu.



Pobyt na čerstvém vzduchu nás posiluje a dodává nám energii. Všem nám je dobře, když svítí sluníčko. To teď vychází dříve a později zapadá. Den se prodlužuje a noc zkracuje. V měsíci červnu, který se pomalinku blíží, je jeden den, který je nejdelší v roce a má nejkratší noc. A tady se dostáváme k času. Co je to čas, jak ho měříme? Zkusíš si na to sám odpovědět? Nebude to vůbec lehké, ale zkus to.

Čas je totiž slovo neboli pojem, který se velmi těžko vysvětluje. Pro vás děti, je důležité vědět, že čas nám měří to, co jsme už prožili, to, co prožíváme teď a také to co bude. Je to také pravidelné střídání dne a noci a také střídání léta a zimy. V běžném životě se obvykle podíváme na hodinky, protože čas je pro nás něco, co se počítá a měří. Dříve se lidé orientovali podle sluníčka. Sledovali, kdy vychází, kdy je na obloze nejvýše a kdy zapadá. Vytvořili si postupně sluneční hodiny. My dnes máme hodiny ručičkové nebo digitální. A ve škole máme hodiny papírové. Určitě si vzpomenete, jak jsme se je učili poznávat. A už víme, že den i s nocí má 24 hodin. Den 12 a noc také 12 hodin. Teď si zopakujeme, jak hodiny poznáváme. Potom si to můžeš vyzkoušet doma s rodiči nebo staršími sourozenci. 😊

Tady se to můžeš naučit a procvičit si poznávání hodin.

<https://www.youtube.com/watch?v=SZG6hv5uyeY>

<https://www.skolasnadhledem.cz/game/1049>

Tak co, je to moc těžké? Ve škole vám to šlo moc dobře. Určitě vám pro začátek postačí poznat hodiny celé, ostatní se postupně naučíš ve škole. A teď hezká písnička.

<https://www.youtube.com/watch?v=gUNfdb6hWM4>

A jak vlastně dělají hodiny? Můžeš si procvičit svá mluvidla. Např. TIK TAK TIK TAK nebo BIM BAM BIM BAM. Postupně zrychluj a nepolámej si přitom jazýček. Tady máš ukázkou různých zvuků hodin.

[https://www.youtube.com/watch?v=2wv\\_q3rn9y8](https://www.youtube.com/watch?v=2wv_q3rn9y8)

<https://www.youtube.com/watch?v=TOuY2Uqh1wY>

[https://www.youtube.com/watch?v=jzJUsCO\\_DTQ](https://www.youtube.com/watch?v=jzJUsCO_DTQ)

[https://www.youtube.com/watch?v=4\\_uzB2a3Phc](https://www.youtube.com/watch?v=4_uzB2a3Phc)

A na závěr naučná pohádka a krátké večerníčky před spaním.

<https://www.youtube.com/watch?v=n1cOsgimnf0>

[https://www.youtube.com/watch?v=rKb\\_1fDt8HI](https://www.youtube.com/watch?v=rKb_1fDt8HI)

<https://www.youtube.com/watch?v=X3y25I0GRns>

A teď pohádka k poslechu.

<https://www.youtube.com/watch?v=8Vq7D2ENhNw>

To je k hodinám dnes všechno, myslím, že je toho dost.

Ještě se vrátím k naší dopravní výchově a k bezpečnosti na cestě. Až si budeme povídat o letním sportování, určitě se k tématu vrátíme. Dnes si jen krátce připomeneme informace o tom, co je pro nás bezpečné v autě a jak se chráníme na kole.

O bezpečnosti v autě víme, že děti i dospělí musí být připoutáni bezpečnostními pásy. Děti sedí ve své autosedačce. V autě nekřičí a chovají se klidně tak, aby řidiče nerušily při jízdě. Podívej se na video.

[https://www.youtube.com/watch?v=bkwB3Yjgp3o&feature=emb\\_rel\\_end](https://www.youtube.com/watch?v=bkwB3Yjgp3o&feature=emb_rel_end)

A teď kolo. Určitě musí mít bezpečnostní prvky, jako jsou odrazky, dobré přední a zadní světlo, funkční zvonek a brzdy. Vždy před jízdou dospělí zkontroluje stav kola. Děti musí mít vždy na hlavě cyklistickou helmu. Pokud se chceš naučit jezdit na kole tak, abys mohl v doprovodu rodičů vyjet na silnici, tak si to vyzkoušej na dopravním hřišti. Na Praze 3 máme hřiště v Jilmové ulici. A tady máme několik videí, na které se určitě podívej.

<https://www.youtube.com/watch?v=ZTOQW4yUIG8>

<https://www.youtube.com/watch?v=BHSdNDhGYMM>

<https://www.youtube.com/watch?v=gnmyccZDosE>

[https://www.youtube.com/watch?v=E\\_BuOwQvFSY](https://www.youtube.com/watch?v=E_BuOwQvFSY)

<https://www.youtube.com/watch?v=5W5BwI8BzSs>

A to už je opravdu všechno. Všechny vás moc zdravím, mějte se pěkně a užívejte si jarního sluníčka.

Petra Dubová  
třídní učitelka

## Změny v přírodě

Poznáte, co to je za ovoce nebo stromy a keře?







Kluci, ráda vás zase vidím. Hra je super. Těším se na další fotečky. 😊





PÍSMENA ČTENÍ A PSANÍ PÍSMEN

VYROB SI DOMINO. NAPIŠ, KTEROU HLÁSKOU SLOVO ZAČÍNÁ. PÍSMENKO PÍŠ DO NÁSLEDUJÍCÍHO POLE ZA OBRÁZKEM.



START		S	
V		R	
D		B	
K		M	
T		L	
A		K	
P		Ď	
M		O	CÍL

32

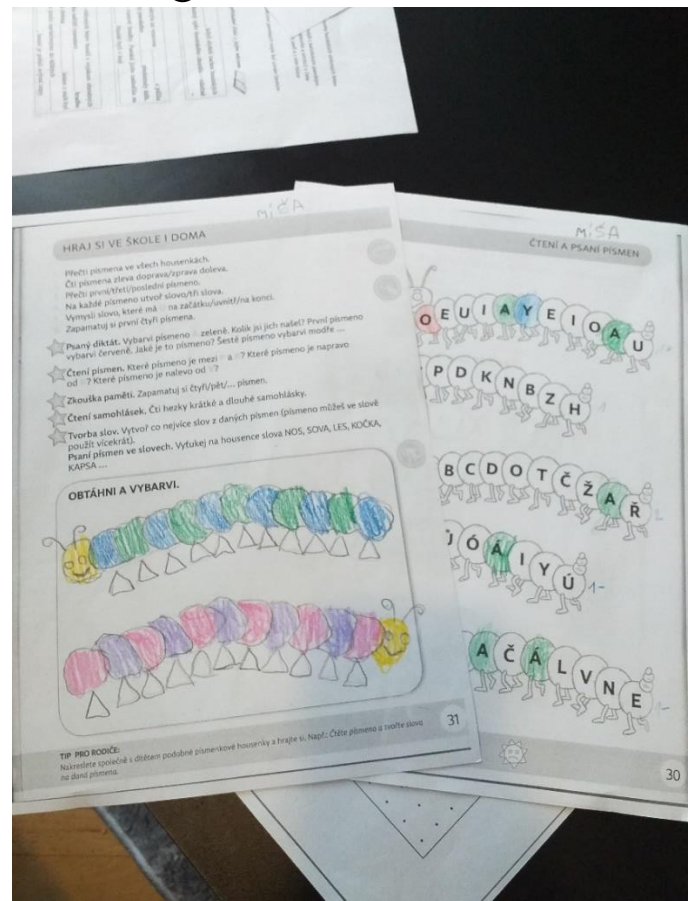
Sašenko pracuješ hezky, vím o tom. Kolik jsi těch ryb chytil? 😊



Tajo výborně, hezká práce. Těším se na další obrázky. Zkus mi něco nakreslit. 😊




Mišo moc pěkná práce. Postavil jsi něco zajímavého ze stavebnice? 😊 Pošli fotečku.




Terezko moc tě chválím, jsi snaživá holčička. 😊

OBLOUK DOLNÍ vázaný



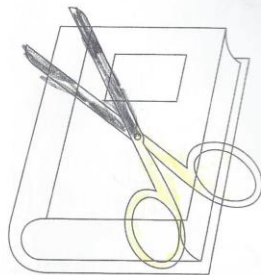
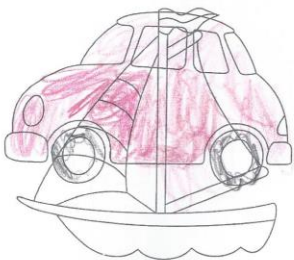
Dokreslí mořské vlny: nejdříve velké, potom menší a nakonec nejmenší a obrázek můžeš vybarvit.

Spoj tečky podle prvního vzoru.




VYBARVOVÁNÍ

Vybarvi auto, nůžky, květinu a botu.



Roztřídí tvary na velké, malé a nejmenší. Každou velikost vybarví jednou barvou.





Vládíku, ty si to jaro venku pěkně užíváš. 😊

