



Ahoj děti, dobrý den rodiče,

pomalou se blížíme s našimi úkoly do finále. Práci na tento a příští týden si shrneme v ucelených dobrovolných úkolech, na které jste si již zvykli. Jedná se o cvičení Škola před školou, kde je skoro všechno naše „učeníčko“ a kdo chcete, můžete v něm pokračovat. 😊



Příště se tedy již rozloučíme, protože se pomalu blíží prázdniny a ukončení školního roku, které je u nás ve škole plánováno na 22.6. 2020. Pro rodiče zašlu veškeré informace na jejich emailové adresy.

Tak a je to. Verunko, Terezko, Marečku, Luborku, Míšo, Sašenko, Vládičku, Kubíku, Andreji, Matýsku, Tájo, Františku, Adámku a Zišíku! Přípravka je pomalu za vámi a já se už těším na společné rozloučení v cukrárně (posílám písničku), kde vám předám dětské vysvědčení na památku, které se pro vás připravuje. 😊 <https://www.youtube.com/watch?v=5T6PHRWHIPM>

A teď písnička, aby nás to naladilo na léto.

<https://www.youtube.com/watch?v=CZRnvJld1Dg>

Hádanky pro chytré hlavičky.

**Hádanka 1:**

Jedna hlavička, jedna nožička.

Hlavička, když zčervená, konec nožky znamená.

**Hádanka 2:**

Puťa, puťa, puť

přeji dobrou chuť.

Zrnka zobu zoby zob,

panímámo ještě hoď.

Běží kolem sestřička,

žluťounká je celičká.

Naše máma slepice

sezobala nejvíce.

**Hádanka 3:**

Dvě kukačky vedle sebe sedí, jedna druhou nevidí. Co je to?

**Hádanka 4:**

Přišel k nám bílý kůň,  
zalehl nám celý dvůr.

**Hádanka 5:**

Za kadeřavou hlavičku vytáhnu z nory lištičku.  
Sáhni si, je hladká, ukousni, je sladká.

**Hádanka 6:**

Má to rohy žádné nohy, co je to?

**Hádanka 7:**

Táta dlouhý,  
máma krátká,  
děti jako pimprlátka?

**Řešení:**

- 1 - sirka
- 2 - kuře
- 3 - oči
- 4 - sníh
- 5 - mrkev
- 6 - polštář
- 7 – hrábě

A teď těžší hádanky pro šikovné dětičky 😊.

**Hádanka 8:**

Pokud v závodě předběhnete závodníka na druhém místě, na kolikátém místě budete?

**Hádanka 9:**

Některé měsíce mají 31 dnů. Kolik jich má 28 dnů?

**Hádanka 10:**

Mám doma šuplík a v něm jsou smíchané bílé a černé ponožky. Kolik ponožek nejméně musím vzít ze šuplíku, abych měl určitě alespoň jeden pár stejné barvy?

**Hádanka 11:**

Dva muži hrají tenis. Sehráli celkem pět setů a každý z nich vyhrál tři. Jak je to možné?

**Hádanka 12:**

Víš, jak se veš udržíš na pleši?

**Hádanka 13:**

Tři muži se potápějí v řece, ale když vylezou z vody, jenom dva mají mokré vlasy. Jak je to možné?

**Řešení:**

- 8 - Na druhém místě
- 9 - Všechny měsíce mají 28 dní
- 10 - Tři. Vytáhnu-li jako první bílou a jako druhou černou, jako třetí bude buď bílá nebo černá.
- 11 - Muži hráli jako pár ve čtyřhře
- 12 - Vší silou
- 13 - Třetí je holohlavý

Zkus také poznat pohádky podle hudby.

<https://www.youtube.com/watch?v=xGU5k2-Tgul>

Jestli jsi je uhádl, tak ti moc gratuluji 😊😊😊.

Dnes se děti budeme věnovat zvířátkům, která žijí po celém světě na různých místech a říká se jim exotická. Vy některá z nich určitě znáte ze ZOO. Anebo si rádi prohlížíte encyklopedie a díváte se na ně v dokumentech v televizi. Nejenom, že jsou krásná, zajímavá a přitažlivá, ale také obdivuhodná. Třeba zvířata, která žijí na severním nebo jižním pólu. Zamysli se nad tím, která to jsou. Mají rády zimu, led a sníh. Žijí v těžkých podmínkách a naučili se přežít. Tak například ....



Lední medvěd, liška polární, zajíc polární, pižmoni, lachtani, mroži, tuleni. V moři velryby a kosatky. Další zvířata si najdi např. v knížce. Na jižním pólu žijí tučňáci a rypouši. Podívej se na ně.



<https://www.youtube.com/watch?v=1qneNgaiVvA>

A jestli chceš, přidávám zajímavý dokument, na který se můžete podívat celá rodina.

<https://www.youtube.com/watch?v=RwYVK27gAk4>

Ted' se podíváme na zvířátka, která mají ráda horko a bydlí na poušti. Která to jsou? Uhádneš je? Jsou to přece ještěrky, hadi, pavouci, velbloudi... A jak to tam vlastně vypadá? My lidé bychom na poušti určitě nepřežili. Ve dne je tam velké horko a v noci zase velká zima. Málo prší, a proto na pouštích není voda. Přesto je tam zajímavý život. Podívej se na obrázky a na zajímavý dokument.

### Ukázky různých pouští



*Poušť Kalahari*




*Poušť Sahara*



*Poušť Atacama*

### Zvířata žijící na poušti






<https://www.youtube.com/watch?v=mXLhvjOV4TQ>

A co zvířátka, která žijí v pralese? Co to vůbec je PRALES? Kde ho najdeme? To je otázek! Pojďme spolu hledat odpověď.



Pralesy jsou nazývány zelenými plícemi planety. Co to je vlastně prales? Volně rostoucí les, nijak ovlivněný nebo upravovaný člověkem, dožívající se až sta miliónů let. Teplá a vlhká klima prospívá rostlinám i stromům, proto se zde vyskytují bujné a husté lesy. Pralesy rostou v oblastech, kde je stále horko a deštivo. Ve většině deštných lesů prší téměř každý den. Tyto pralesy se nacházejí v Latinské Americe, jihovýchodní Asii, ve střední Africe, v západní Indii, na ostrovech v Tichém oceánu a na Madagaskaru. Roste v něm velké množství rostlin a žije spousta živočichů. Pojďme se podívat, které to jsou.



<https://www.youtube.com/watch?v=0kNKpWsaJQ8>

Opět dokument pro celou rodinu. 😊

[https://www.youtube.com/watch?v=d\\_Vs9S-8fek](https://www.youtube.com/watch?v=d_Vs9S-8fek)

A veselá písnička.

<https://www.youtube.com/watch?v=CD9c4ww5X2c>

Na závěr se dostáváme na savany do Afriky. Zvířátka z tohoto kontinentu znáš zcela jistě. Opět zkus přemýšlet, která to jsou. Už to víš? Tak např. slon, žirafa, lev, gepard, zebra, antilopa, hyena, nosorožec, hroch, krokodýl, pakuň, surikata a další. Všechny si opět můžeš prohlédnout v některé dětské knize o zvířatech nebo se podívat na dokumenty. A určitě se zajdi podívat do ZOO. Tam je uvidíš na vlastní oči 😊.





<https://www.youtube.com/watch?v=tBfvg9P2t7U>

Opět dokument pro celou rodinu. 😊

<https://www.youtube.com/watch?v=fhaMM6lNRfg>

A pěkná písnička.

[https://www.youtube.com/watch?v=h\\_MITLT\\_owE](https://www.youtube.com/watch?v=h_MITLT_owE)

A takto bychom mohli pokračovat dále a povídat si ještě hodně dlouho o všech zvířatech na světě. Je to moc pěkné učení a vědění pro vás děti 😊, protože se dozvíte spousty nových a zajímavých informací. Stačí jen chtít a objevovat svět 😊😊😊. A já věřím, že vás to bude moc bavit. Je také potřeba vědět, že se zvířatům ani rostlinám neubližuje a že je musíme chránit. Protože mnohým z nich hrozí z různých důvodů vyhynutí. A to nejen například v Africe, v pralese nebo na Antarktidě, ale také u nás. Chraňme proto přírodu všichni společně 😊.

A za odměnu pohádka.

<https://www.youtube.com/watch?v=bZ9SJx-7hxl>

A to je na tento týden všechno, těším se na viděnou v cukrárně. Termín naplánuji. Mějte se všichni moc pěkně.

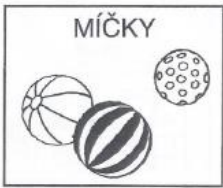




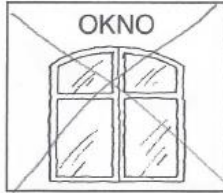


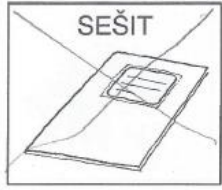
Petra Dubová  
třídní učitelka

Terezko, všechny úkoly  
máš pěkně vypracované. 😊





V řádku najdi dvě slova, která se rýmují. Slovo, které se s dvojicí nerýmuje, přeškrtni.

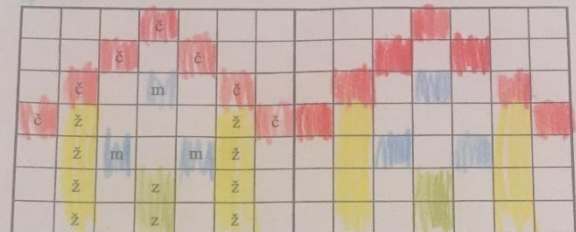


	8
	9
	5
	6
	7
	7
	9
	5

Tájo, s míčem ti to opravdu jde. 😊



Vybarvi jednotlivé čtverečky podle označení: ž - žlutě, č - červeně, z - zeleně, m - modře. Stejně vybarvi i druhou polovinu.



Verunko, děkuji, pěkná práce. 😊

