

Český jazyk 7.C

8.-12.3.

Pondělí

- Online hodina
- Stavba slova – pracovní sešit strana 29
- Procvičování pravopisu strana 19

Úterý

- Online hodina
- Sloh – Životopis
- Pracovní list v Teams

Středa

- Online hodina
- Lyrické literární žánry
- Čítanka 144, 149

Čtvrtek

- Online hodina
- **Test – pravopis vyjmenovaných slov**
- Opakování obohacování slovní zásoby

Přírodopis 8.3.2021-12.3.2021

7.ročník

- Online výuka dle rozvrhu
- Učebnice: Přírodopis 7

1.online hodina

- Obojživelníci – bezocasí (žáby, obecná charakteristika, zástupci)

2.online hodina

- Obojživelníci – ocasatí

ZEMĚPIS

Asie

1. Napiš co víš o Asii, alespoň 10 pojmů
.....
2. Jak se nazývá nejvyšší pohoří světa a jaký má nejvyšší vrchol?
.....
3. Na jaké litosférické desce leží Asie?
4. Ostrovy Hokkaidó, Honšú, Šikoku a Kjúšú tvoří jeden z nejvyspělejších států světa. Jaký stát máme na mysli?
5. Asie je nejhustěji osídlený světadíl, kolika obyvateli přispívá Čína a Indii?
.....
6. Kde se nachází největší řeka Asie? Uved' stát a název řeky.
7. Největším státem světa je Rusko, které částí patří i do Evropy. Jeho území pokrývá severský jehličnatý les zvaný t....., který je převážně tvořen
8. Jak se nazývá záliv proslulý těžbou ropy, v jehož blízkosti vznikali první civilizace?
.....
9. Co provádějí místní lidé v posvátné řece Ganze?
10. Napiš 2 divy světa, které se nacházejí na území Asie.

Matematika

Úkol odevzdejte nejpozději do 14.3.2021 do 23:00

Středová souměrnost II

1. Vybarvěte políčka středově souměrná s barevnými políčky podle středu souměrnosti S:

Tajenka:

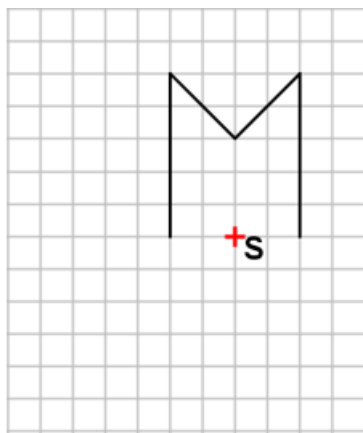
B	O	P	A	M	H
N					U
I					D
V					L
R					E
O	T	S	K	L	A

2. Najděte všechna středově souměrná písmena azbuky a u každého z nich vyznačte střed souměrnosti.

А Б В Г Д Е Ё Ж З
И Й К Л М Н О П
Р С Т У Ф Х Ц Ч
Ш Щ Ъ Ы Ь Э Ю Я

3. Sestrojte obraz útvaru ve středové souměrnosti se středem S:

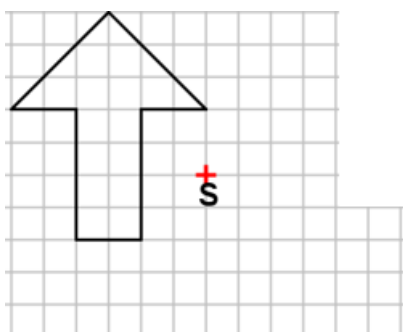
a)



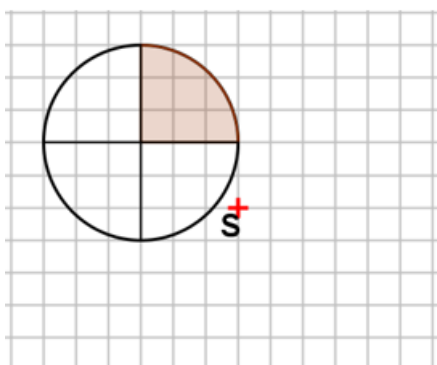
b)



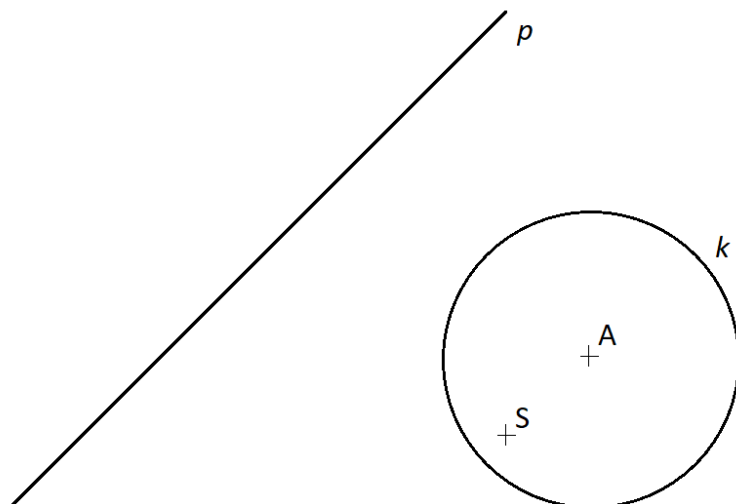
c) V



d)



4. Zobrazte přímku p a kružnici k ve středové souměrnosti se středem S .



Fyzika

Užití páky

Tento týden se připravíte na laboratorní práci ze strany **185.** – **186.** Látku najdete v učebnici na straně **70.** až **79.** **On-line vyučování je podle rozvrhu.**

Anglický jazyk

Online hodiny podle obvyklého rozpisu v kalendáři.

První online hodina

Učebnice str. 37/2, 3, 5

Pracovní sešit str. 36/ 1, 3, str. 37/6

Druhá online hodina

Tvoření příslovců z přídavných jmen

Pracovní sešit str. 39/6

Učebnice str. 39/ 2, 3

Domácí úkol/ Homework:

Bude zadán v průběhu týdne do Teams.

Dějepis

Gotické sochařství, malířství a móda, str. 72 – 74.

RUŠTINA

Pro sedmé třídy (8. března a 10. března)

PRÁCE V ONLINE HODINĚ: 9. LEKCE (pondělí)

1. Opakování 9. lekce (slovní zásoba, četba textu, diktát)
2. Lekce 10: nová slovíčka, text
3. Lekce 10: Nová písmenka: Б, Д, З, И, Е

SAMOSTATNÁ PRÁCE (středa)

1. (10 minut) Pracovní sešit 22/8, 10
2. (10 minut) 22/9- napiš psacím písmem všechna slova, kde jsi v minulosti udělal chybu a která ti dělají problém. Pokud nevíš, co napsat, přepiš psacím písmem texty ze cvičení 5a a 6.
3. (15 minut) Podívej se znovu na všechna videa, která jsme viděli během online vyučování. Během každého videa si psaní písmenek procvičuj do sešitu. Poté si každé malé i velké písmenko vždy napiš do samostatného řádku v sešitě:
 - a. Б: <https://youtu.be/hvhAG1WuBkJ>
 - b. Д: <https://youtu.be/qWVBEs0syx4>
 - c. З: <https://youtu.be/fkhjBjNNKM0>
 - d. И: <https://youtu.be/fW3cPlzjAFI>
 - e. Е: <https://youtu.be/wtxDlx4N3i0>
4. (10 minut) Pracovní sešit:
 - a. Doplň odpovídající česká písmenka na začátku lekce na straně 24
 - b. Procvič si písmenka podle cvičení v pracovním sešitě 24/3 (3.1-3.5)

Všechny splněné úkoly samostatné práce vyfotografuj a pošli na email havlicek@chelcickeho.cz nebo je pošli přes chat aplikace TEAMS do tohoto čtvrtka do 12:00.

Němčina

Milí sedmáci, věty připravené pro Projekt Ich využijete později.

Než budete řešit úkoly v Opakovacím testu, zopakujte si opět slovíčka v PS na str.17.

PS str.15,16 Vypracujte všechna cvičení.

Pokyny a rady:

cv.1 Vyřešte podle zadání.

cv.2 Doplněnou větu přečtěte a přeložte, jestli dává smysl.

cv.3a Odpovídat můžete také záporně (pomůcka v PS str.14, bod 6).

cv. 3b Můžete použít věty z Projektu.

cv. 3c Alespoň některé informace pište německy.

cv. 5 Než doplníte spojení podle vzoru Deutschland: Florian in Frankfurt, zjistěte,
ve kterých zemích leží uvedená města.

cv. 6 Náповědu najdete ve cv.1.

cv. 7 Obrazce před větami pojmenujte správně podle účastníků v rozhovoru. Odpovídejte ve 3.os.č.j.

Snažte se psát správně pravopisně a čitelně.

To je poslední úkol E1, přeji vám trpělivost při řešení.