

NÁPADNÍČEK ČINNOSTÍ

MOTÝLCI

A

BERUŠKY





VELIKONOČNÍ ŘÍKANKY

PRO KLUKY

UPLETL JSEM POMLÁZKU,
JE HEZČÍ NEŽ Z OBRÁZKU.
VŠECHNY HOLKY, KTERÉ ZNÁM,
NAVŠTÍVÍM A VYMRSKÁM.
NEŽ MI DAJÍ VAJÍČKO,
VYPLATÍM JE MALIČKO.

PRO HOLKY

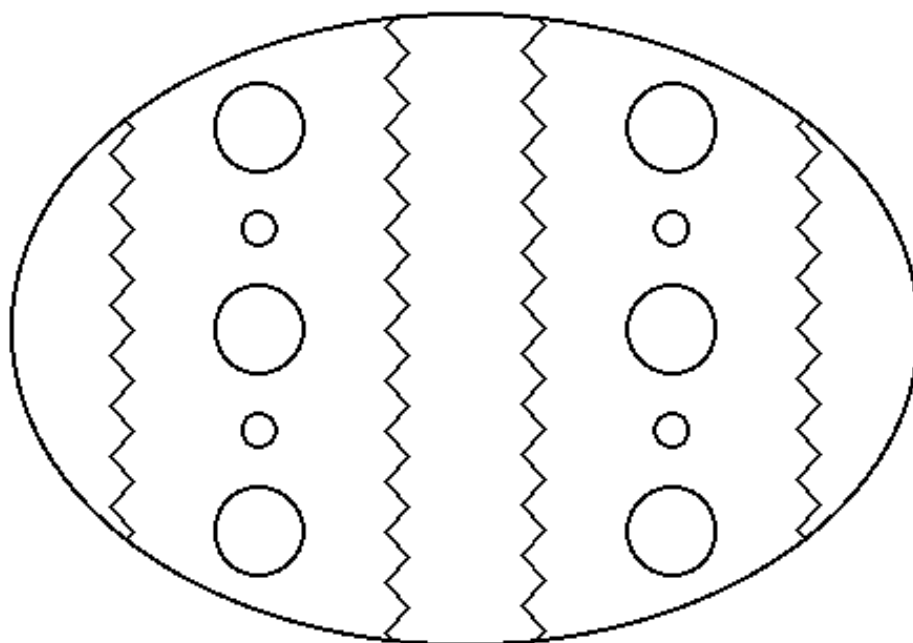
KROPENATÁ SLEPIČKA
SNESLA BÍLÁ VAJÍČKA.
OBARVÍM JE, VYMALUJI,
VŠECHNY CHLAPCE PODARUJI.
PENTLIČKY SI NASTŘÍHÁM,
NA POMLÁZKU JIM JE DÁM.



PRO VŠECHNY


VENKU SVÍTÍ SLUNÍČKO,
NAMALUJI VAJÍČKO.
BUDE PĚKNĚ ČERVENÉ,
MODRÉ NEBO ZELENÉ.

VELIKONOČNÍ TVOŘENÍ

TĚŠÍTE SE NA JARO A VELIKONOCE? CHCETE SI SPOLEČNĚ S DĚTMI VYZDOBIT BYT? VYZKOUŠEJTE TENTO JEDNODUCHÝ NÁPAD. VYROBTE SI ZAPICHOVÁTKA DO KVĚTINÁČE S MOTIVY SVÁTKŮ JARA – VELIKONOC.







NEBO SI ZKUSTE VYROBIT KRÁSNÉHO ČÁPA Z VATOVÝCH
TAMPÓNKŮ A BAREVNÉHO PAPIŘU. OZDOBIT HO MŮŽETE
MAŠLIČKOU NEBO KOUSKEM VLNY - A NEZAPOMEŇTE NA
ZVĚDAVÁ OČIČKA....



A U VYRÁBĚNÍ SI MŮŽETE VŠICHNI ZAZPÍVAT VESELOU JARNÍ
PÍSNÍČKU! BERUŠKY JI UŽ UMÍ, TAK SI JI ZOPAKUJÍ – MOTÝLCI SE JI
ZKUSÍ POSTUPNĚ NAUČIT.

NA JAŘE

(písnička)

NA JAŘE, NA JAŘE,
ČÁP JEDE V KOČÁŘE,
HEJ HOPY, HEJ HOPY,
HEJ HOPY HOP.

ČÁP VEZE SLUNÍČKO,
TOČÍ SE KOLEČKO,
HEJ HOPY, HEJ HOPY,
HEJ HOPY HOP.

The image shows a page from a children's music book. At the top, the title "Na jaře" is written in a green, stylized font. Below the title is a musical score for a song. The score is written on four staves. The first staff is the vocal line, and the other three are accompaniment. The lyrics are written below the notes. The lyrics are: "Na ja - ře, na ja - ře, čáp je - de v ko - čá - ři, hej ho - py, hej du - py, hej ho - py hop. Čáp ve - ze slu - níč - ko to - čí se ko - leč - ko, hej ho - py, hej du - py, hej ho - py hop." The illustration at the bottom shows a white stork with a red beak pulling a blue cart. Inside the cart is a smiling yellow sun with rays. The background is light blue with a white cloud.

PROCVIČTE SI TAKÉ RUČIČKY U JARNÍCH A VELIKONOČNÍCH
OMALOVÁNEK. STARŠÍ DĚTI SI POTOM MOHOU VYBARVENÉ
OBRÁZKY VYSTŘIHNOUT, NALEPIT NA SAMOSTATNÝ PAPÍR A
NĚCO HEZKÉHO K NIM PŘIKRESLIT.



