


BAREVNÉ MÍČE







1. Červenou pastelkou vybarvi míč, který je pod postelí a na okně.
2. Modrou vybarvi míč, který je na skříni a za nočním stolkem.
3. Zelenou pastelkou vybarvi ten míč, který je na posteli a před skříní.
4. Popiš, kde jsou nevybarvené míče, a vybarvi je žlutě.






ČERVÍK A JABLÍČKA

Červík má jablíčka rád. Jablíčka budeme postupně vybarvovat. Vybarví jablíčko na obrázku, kde je červík:

- a) za jablíčkem
- b) na jablíčku
- c) pod jablíčkem
- d) v jablíčku
- e) vedle jablíčka
- f) před jablíčkem



- a) Vybarví první jablíčko zeleně, poslední žlutě a prostřední červeně.
- b) Zkus nakreslit červíky: žluté jablíčko – červík bude za jablíčkem, červené jablíčko – červík bude před jablíčkem, zelené jablíčko – červík je na jablíčku.




VYBARVOVÁNÍ OBRÁZKŮ

Vybarvi obrázek, pro který se nejlépe hodí věta: Květina je ve váze.



Vybarvi obrázek, pro který se nejlépe hodí věta: Pes je na boudě.



Vybarvi obrázek, pro který se nejlépe hodí věta: Bota je před botníkem.

