





OZNAČ, KDE SLYŠÍŠ DANOU HLÁSKU.

A



--	--	--

--	--	--

--	--	--

E

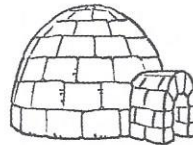


--	--	--

--	--	--

--	--	--

I




--	--	--

--	--	--

--	--	--

O




--	--	--

--	--	--

--	--	--

U



--	--	--

--	--	--

--	--	--

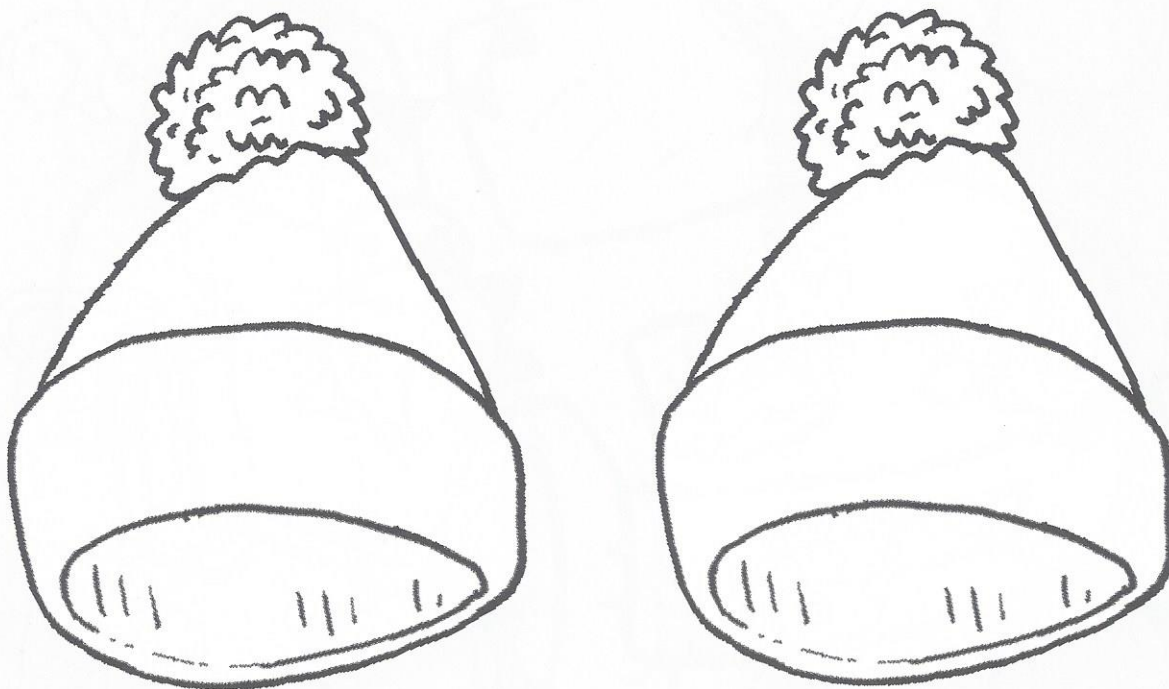


HRAJ SI VE ŠKOLE I DOMA

1. Kde slyšíš **O** ve slově JAHODA? Kde slyšíš **A** ve slově ZEBRA? Kde slyšíš **E** ve slově ČEPICE? (Na začátku/uvnitř/na konci slova?)
2. Říkej podle vzoru: jeden drak – dva draci; jedna ryba – dvě ryby; ...
3. Najdi zvířátka a řekni, kde žijí.
4. Co se vaří z fazolí?
5. Kde rostou hrušky?
6. Ve kterém ročním období se sklízí hrušky?
7. Najdeš ještě jiné obrázky, které patří k podzimu?
8. Který obrázek patří k zimě/létu/...?
9. Najdeš obrázek, který začíná stejně jako slovo HRUŠKA?
10. Víš, jak se jmenuje poslední obrázek u písmenka **O**? K čemu nám slouží glóbus?
11. Co ještě nosíš v zimě kromě čepice? Vyhláskuj.
12. Znáš jiné ořechy?
13. Vyber si jeden obrázek a zazpívej o něm písničku.
14. Kdo žije v iglú?



DOKRESLI NA ČEPICE VZORY.



TIP PRO RODIČE:

Dávejte dítěti podobné úkoly. Říkejte mu slova a na kterou hlásku se ptáte. Např.: *Kde slyšíš A ve slově AUTO?*