







DĚDEČEK UČÍ FELIXE POZNAT ZÁKLADNÍ TVARY!
POZNÁŠ, KDE JE TU NA STRÁNCE ČTVEREČEK,
TROJÚHELNÍK, KOLEČKO, OBDÉLNÍK A KDE HVĚZDIČKA?

TYHLE TVARY JSOU VŠUDE KOLEM NÁS. KAM
JEN KOUKNEŠ, TAM JE UVIDÍŠ. ZAMYSLI SE
A ZKUS SI VYBAVIT ASPOŇ JEDEN PŘEDMĚT,
KTERÝ JE ČTVERCOVÝ, TROJÚHELNÍKOVÝ, KULATÝ,
OBDÉLNÍKOVÝ NEBO VE TVARU HVĚZDIČKY!

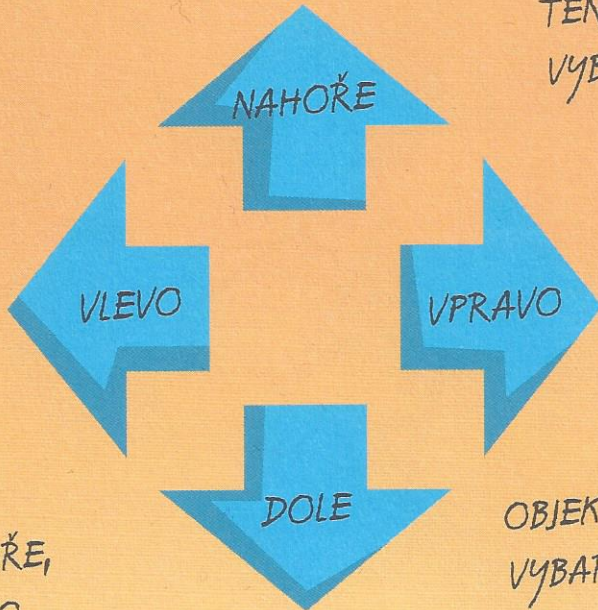



VYBARVI TVARY
PODLE NÁVODU:



POZNAŠ STRANY?
VIŠ, KDE JE VLEVO,
VPRAVO, NAHOŘE
A DOLE?

OBJEKT, KTERÝ JE NAHOŘE,
VYBARVI MODŘE.
TEN, KTERÝ JE DOLE,
VYBARVI ZELENĚ.





KTERÝ TVAR JE NAHOŘE,
DOLE, KTERÝ JE VLEVO
A KTERÝ VPRAVO?

OBJEKT, KTERÝ JE VLEVO,
VYBARVI ČERVENĚ
A TEN, KTERÝ JE VPRAVO,
VYBARVI FIALOVĚ.

VIŠ, KTEROU RUKOU KRESLÍŠ?
ZAPAMATUJ SI TO! JE TO
TVOJE ŠIKOVNĚJŠÍ RUKA.
KAŽDÝ MÁME JEDNU RUKU
ŠIKOVNĚJŠÍ NEŽ DRUHOU.

AŽ BUDEŠ CHODIT
DO PŘÍRODY A JEZDIT NA
DOBRODRUŽNÉ VÝPRAVY,
BUDOU SE TI STRANY
NÁRAMNĚ HODIT!





PRO DOBRÉHO POZOROVATELE
 JE UŽITEČNÉ POZNAT
 I VELIKOSTI TVARŮ. ZKUS TO!
 V KAŽDÉ SKUPINĚ JE VŽDY
 JEDEN OBJEKT NEJVĚTŠÍ,
 JEDEN NEJMENŠÍ
 A DVA STEJNĚ VELIKÉ.
 POZNÁŠ, KTERÉ TO JSOU?

NEJMENŠÍ OBJEKT ZAKROUŽKUJ,
 NEJVĚTŠÍ ČERVENĚ PŘEŠKRTNI
 A OBA STEJNĚ VELIKÉ
 HVĚZDIČKOU.

