
















VYROB SI DOMINO. NAPIŠ, KTEROU HLÁSKOU SLOVO ZAČÍNÁ. PÍSMENKO PÍŠ DO NÁSLEDUJÍCÍHO POLE ZA OBRÁZKEM.

| | | | |
|-------|---|---|---|
| START |  | P |  |
| Ž |  | |  |
| |  | |  |
| |  | |  |
| |  | |  |
| |  | |  |
| |  | |  |
| |  | | CÍL |




HRAJ SI VE ŠKOLE I DOMA

1. Ukaž na slovo, kde je **A** na konci.
2. Ukaž na slovo, kde je **A** uvnitř slova.
3. Které slovo začíná na **J/S/F/...?**
4. Vymýšlej další slova, která začínají na **J/S/F/...**
5. Ukazuj na obrázky: Č-Á-P ...
6. Ukaž první obrázek na druhém řádku.
7. Ukaž třetí obrázek ve druhém sloupci.
8. Ukaž na něco, co může být kyselé/studené?
9. Co je vyrobeno z papíru/ze sněhu/ze dřeva?
10. Které slovo končí stejně jako PERO/FLÉTNA?



DOKRESLI ZEBRU.

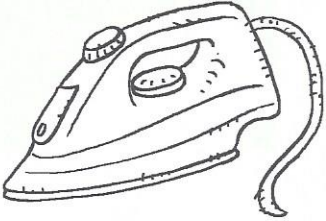

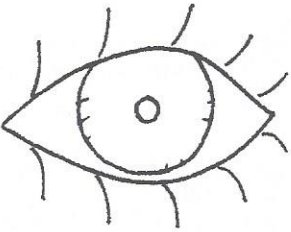

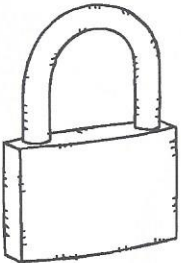
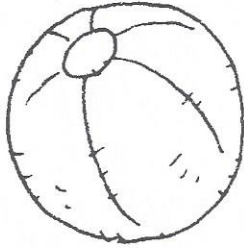



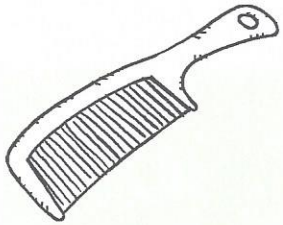


TIP PRO RODIČE:

Zahrajte si s dítětem: Řekni mi tři slova, která začínají na P/M/S/...

SPOJ, CO K SOBĚ PATŘÍ. (OBRÁZEK A PÍSMENO, KTERÝM SLOVO ZAČÍNÁ.)



| | | | |
|---|---|---|---|
|  | B | V |  |
|  | L | H |  |
|  | Ž | K |  |
|  | Z | M |  |
|  | O | Š |  |



HRAJ SI VE ŠKOLE I DOMA

1. Co má na začátku ŽEHLIČKA/HŘEBEN/ŠROUBOVÁK?
2. Je na obrázku něco, co patří k sobě?
3. K čemu používá maminka žehličku?
4. Kdo používá šroubovák a k čemu?
5. K čemu jsou brýle?
6. Vyhledej obrázek zámku. Znáš ještě nějaký jiný zámek?
7. Tvoř zdobněliny. Např.: míč – míček/klíč – klíček/...
8. Které míčové hry znáš?



NAKRESLI RŮZNÉ DRUHY MÍČŮ.



TIP PRO RODIČE:

Položte dítěti na stůl obrázky např. ze hry pexeso. Dávejte mu úkoly. Např.: Vyhledej, co má A na začátku/uvnitř slova/na konci.