
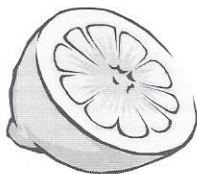



Vystříhni kolečka, zamíchej a dej je zase správně zpět.




Předčítáme dítěti postupně každou větu, dítě doplňuje správné slovo.



Citron je kyselý, ale dort je ...



Šnek leze pomalu, koník běhá ...



Motýlek je lehký, slon je ...

Podlaha je dole, strop je ...

Očima se díváme, nosem ...

Na ulici je rámus, v lese je ...

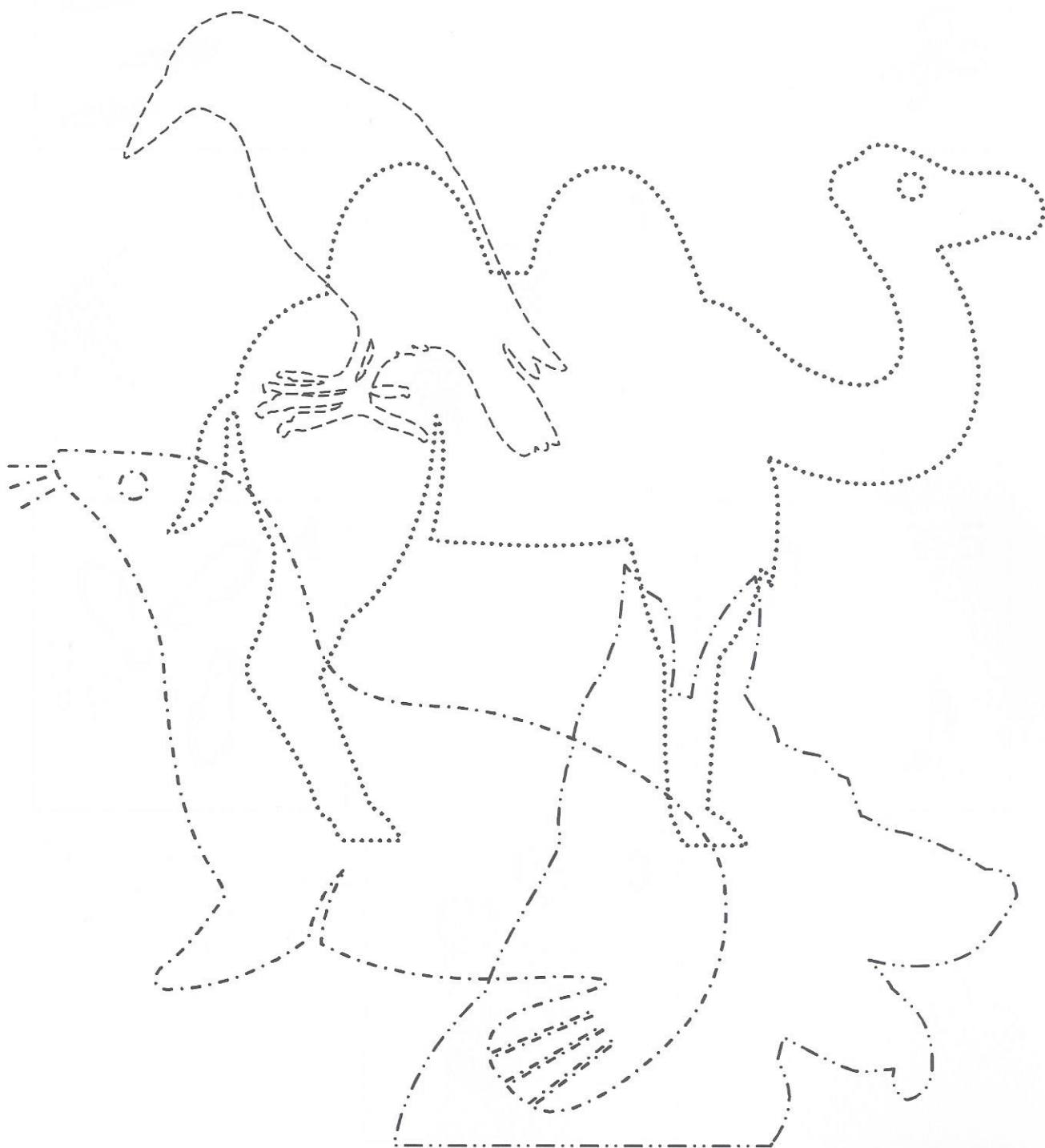
Klubíčko je kulaté, krabíčka je ...

Papír je tenký, kniha je ...


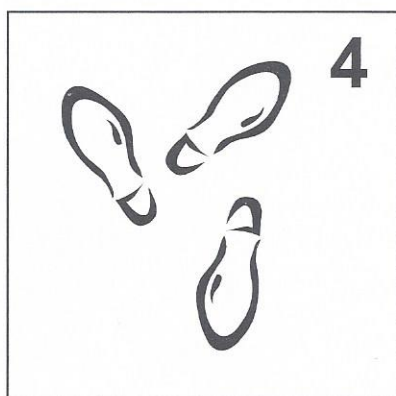

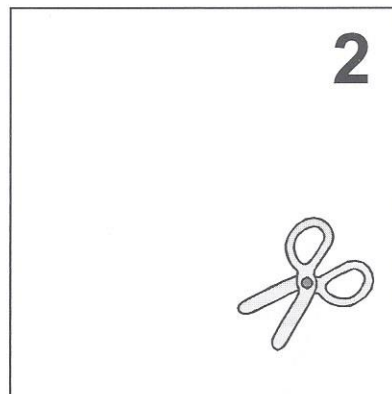

V září začíná podzim, v březnu začíná ...

Obtahuj tvary zvířat:

- žlutě
- ..... hnědě
- - - - - černě
- . - . - . modře



Doplň správný počet. Pozor, někde musíš i škrtat.



Domalovánky. Dokresli slunce, listy, travu, kytky.




Ke každému písmenku najdi obrázky v časopisu, vystříhej a nalep.

R

N

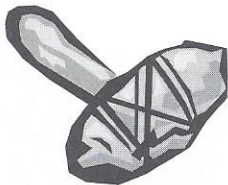


A

B



L

Spoj předměty s jejich stíny. Každý předmět pojmenuj.





A teď si představíme něco, co se může stát jen v pohádce. Zkus takovou pohádku vyprávět.

Co bys dělal, kdybys uměl létat?

Co bys dělal, kdybys uměl dýchat pod vodou jako ryba?

Co bys dělal, kdybys uměl čarovat?





Tatínek ti bude předčítat, vždy když uslyšíš slovo „koblížek“, bouchni rukou do stolu, když uslyšíš slovo „dědek“ nebo „dědeček“, dupni nohou.

Koblížek na másle zpívá,  
dědek vedle hlady zívá:

„Smaž, babičko, smaž!“

„Však si pochutnáš.“

Když koblížek usmažili,  
za okno ho položili  
a koblížek z okna – hop,  
kutálí se po zápraží,  
hupky přes příkop,  
hop a hop a hop...

Takový už neusmaží.

Bába pro něj naříká,  
Dědek za ním utíká.  
A koblížek – hop  
Přes ten potok, přes ty louže  
– jen se neutop –  
hop a hop a hop,  
jejej, jejej, to to klouže!

Za koblížkem dědeček,  
před koblížkem kopeček,  
pod kopečkem šerý pes:

„Sním tě, sním tě koblížku!“

„Umíš-li to, tak si sněz!  
Na másle jsem pěkně zpíval,  
dědek vedle hlady zívá,  
a když si mě usmažili,  
za okno mě položili,  
a já z okna hop a hop,  
kutálím se po zápraží,  
hupky přes příkop,  
hop a hop a hop,  
takový už neusmaží.  
Usmažili, nejedli,  
vidíš pejsku – natož ty!“

„Stůj koblížku, ham, ham, ham.“  
„Dobře, - užuž utíkám.“

A koblížek hop  
přes ten potok, přes ty louže,  
- jen se neutop –  
jejej jejej, to to klouže!

Za koblížkem dědeček,  
před koblížkem kopeček,  
pod kopečkem čeká liška:  
„Stůj koblížku, já tě sním,  
hop, koblížku, šup do bříska!“

„To ti, liško, neradím!  
Usmažili, nejedli,  
vidíš liško – natož ty!  
Já jsem k světu, a ne k snědku!“

Ale liška hup a hup...

Honem, popoběhni, dědku!

A koblížek...  
Chřupy, chřup,  
dědeček si pochutnává,  
liška už je někde v lese,  
ráda, že má záda zdravá,  
dědeček se pěkně nese,  
před chvílíčkou hlady zívá,  
proč by si teď nezazpíval:


„Babička tě, koblížku,  
nesmažila pro lišku,  
ham, ham, ham, ham, ham,  
snědl jsem tě sám!“

(F. Hrubín: Špalíček veršů a pohádek)



Pracuj přesně podle pokynů, ať si vše zapamatuješ a uděláš ve správném pořadí. Dospělý přečte najednou, ale pomalu a zřetelně celý pokyn.

1. V domku napřed namaluj dvě okna, pak vybarvi střechu modře a nakonec udělej vedle domu dva stromy.



2. Holčičce vybarvi žlutě klobouk, do ruky jí přimaluj tašku a vedle ní pejska.



3. Na počítadle dokresli jednu kuličku na první drátek, vybarvi všechny kuličky na prostředním drátku a přeškrtej všechny na posledním drátku.

