




NAKRESLI KE KAŽDÉMU PÍSMENU OBRÁZEK TAK, ABY SLOVO TÍMTO PÍSMENEM ZAČÍNALO.

A



D

M

S

V

C

O

P

K

Z





## HRAJ SI VE ŠKOLE I DOMA

1. Co jsi nakreslil/a k písmenu **K/P/D/...**?
2. Hra *Na spáče*. Položte hlavu na lavici a probudíte se (tzn. zvednete hlavu) jen tehdy, když slovo začíná na **P**. Poté dětem říkáme slova, např.: *pes, koza, auto, pravítko, panenka, ...*
3. Práce dětí můžeme okopírovat. Každá skupinka vyrobí plakát k určitému písmenu, tzn. že použije obrázky dětí ze třídy např. na písmeno **M/D/S/...**



### DOKRESLI KOLA.



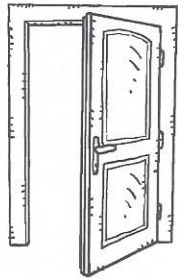
#### TIP PRO RODIČE:

Dítě nechte vystříhovat z novin a časopisů probraná písmena.


ZAKROUŽKUJ PRVNÍ PÍSMENO VE SLOVĚ.



P H Š




D P B




U T K



B K S



D K S



K J M




L F C




F A Š




G O K




S R K




J H L



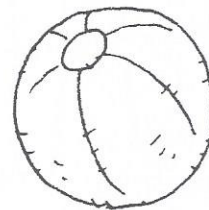
T M B




Č K E



P H D



M B H



S P L




## HRAJ SI VE ŠKOLE I DOMA

1. Co ti ještě připomíná pavučina?
2. Znáš ještě jiné sítě? Víš, do čeho chytá rybář ryby?
3. Co má společného síť od pavouka a počítačová síť?
4. Jak se nazývá květina na obrázku? Co se z ní vyrábí?
5. Jak se jmenuje pták na posledním řádku?



### DOKRESLI PAVUČINU.



#### TIP PRO RODIČE:

Zahrajte si doma s dítětem hru *Řekni to jinak*. Hledejte synonyma (slova stejného významu) pro různá slova.