


Vystříhej všechny tvary a zamíchej. Budeme vybírat a dávat na hromádky. Pak vždy znovu všechno zamícháme dohromady.

1. Najdi všechny bílé tvary.
2. Najdi všechny trojúhelníky.
3. Rozděl na hromádky podle tvaru.
4. Rozděl na hromádky podle velikosti.
5. Najdi všechny malé bílé čtverce.
6. Najdi všechny černé velké trojúhelníky.
7. Najdi všechna velká kola.


Podle čeho ještě můžeme rozdělit obrazce?




Spoj obrázek s písmenem, od kterého slovo začíná.




K



M



V




D


Z



Učíme zvířátka psát. Pejsek dělá stříšky, kočka čárky.


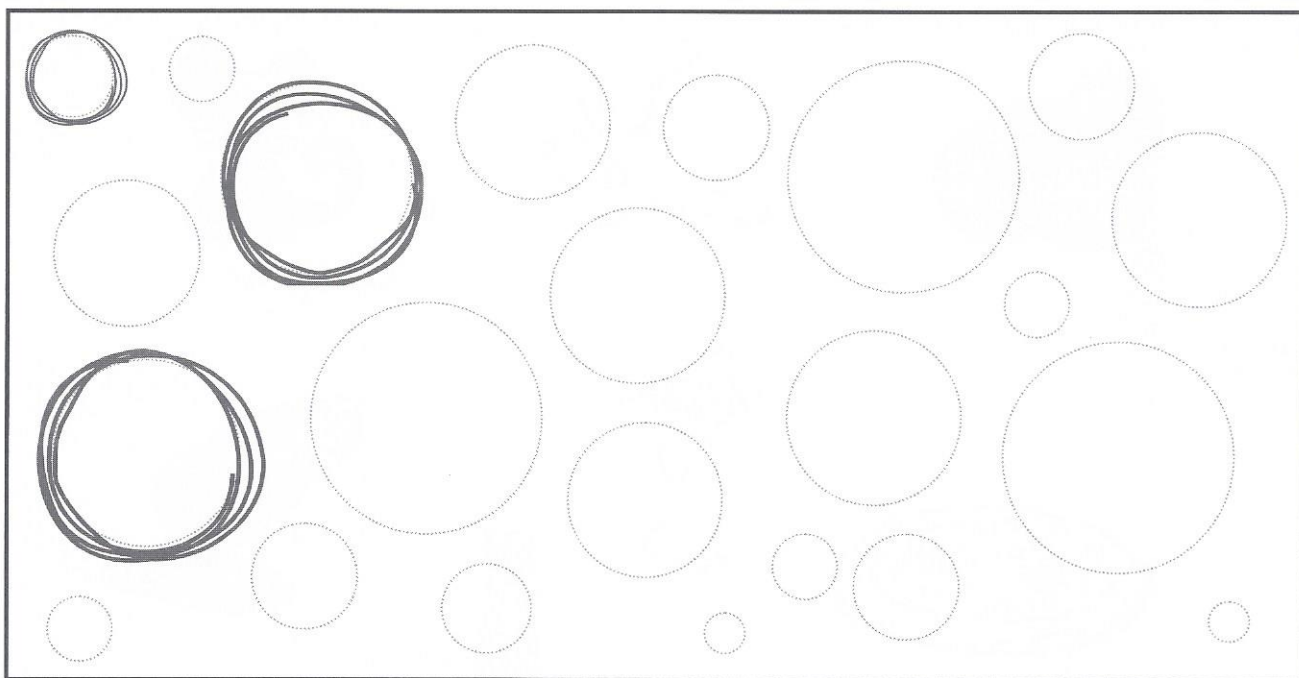


Three horizontal lines for handwriting practice. The first line contains two triangles: a solid one on the left and a dotted one on the right. The second line contains two triangles: a solid one on the left and a dotted one on the right. The third line contains a sequence of four triangles: a solid one, a smaller solid one, a dotted one, and a smaller dotted one.





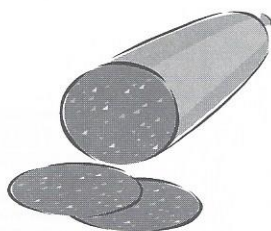
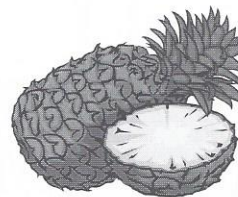



Three horizontal lines for handwriting practice. The first line contains three slanted lines: a solid one on the left and two dotted ones on the right. The second line contains three slanted lines: a solid one on the left and two dotted ones on the right. The third line contains three vertical lines: a solid one on the left and two dotted ones on the right.

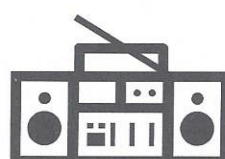
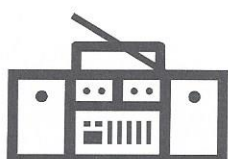




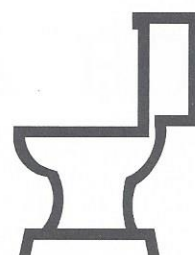
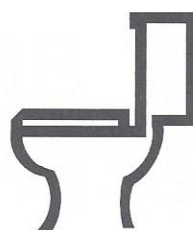
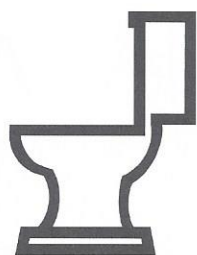
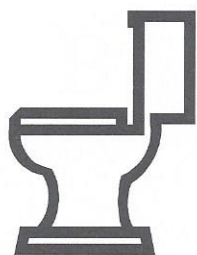
Každé kolečko obtáhneme několikrát, motáme klubička. Další klubička skládáme do krabice, až je plná.



Každý obrázek pojmenujeme a slova vytleskáme. Uděláme k němu tolik čárek, z kolika slabik se slovo skládá. Stejně dlouhá slova spojíme čarou.



Dokresli ke každému obrázku chybějící části.



Najdi přesně stejnou dvojici písmenek a podtrhni

BA PA AB DA BE BA BO

ES OS AS SE ES SS YS


KY KA KO KY KU KK KR

TR RR TE RT TK TP TR

po bo oo do op po ob

ad ab ba ap ad ed ep

Vymysli co nejvíc zvířat a rozděl je podle toho, kde žijí. Kdo žije ve vodě? V lese? Ve vzduchu?
Zkus je nakreslit nebo vystříhej z časopisů a nalep. Můžeš je nadiktovat mamince a ona je zapíše.



A teď si zkusíme zapamatovat celé věty.

Předčítáme dítěti každou větu zvlášť, dítě opakuje. Pokud se to hned nepodaří, čteme větu ještě jednou.

Káča jde s maminkou.

Vidí před domem na chodníku rukavici.

Rukavice je chlupatá, pletená a béžová.

Káča ji kopne mamince před nohy, protože má zlost.


To nedělej, napomenula ji maminka.

Tu rukavici ztratila nějaká paní nebo slečna a teď je jí to líto.

Pověsíme ji tady u nás na plot.

Jestli tudy ještě jednou půjde její majitelka, určitě ji najde.

(věty jsou z knížky O. Krijtové: Kačenička rukavice)



Vybarvi podle vzoru.

