

NÁVŠTĚVA ZOO

- Abychom v ZOO nezabloudili, měli bychom mít mapu. Pořádně si přečti, kde jaké zvířátko bydlí, a zkus mapu nakreslit.

Uprostřed mapy je dětské hřiště.

Vpravo od hřiště je klec se lvy.

Nad klecí si ve svém domečku vesele hrají dvě opice Máňa a Ruda.

Pod hřištěm je akvárium s rybami.

Vlevo od hřiště odpočívá v bazénu ohromný hroch Eda.

Nad Edou si můžeš hrát s malými kozičkami, ale pozor na starého kozla Karla.



- V ZOO musíme dodržovat určitá pravidla, protože nesprávným chováním bychom mohli zvířátkům ublížit. Poznáte, co zákazy na cedulích znamenají? Podle nápovědy se pokus pod každou ceduli napsat správný zákaz.



.....



.....

ZÁKAZ KRMENÍ ZVÍŘAT

ZÁKAZ JÍZDY NA KOLE


ZÁKAZ KOUŘENÍ

ZÁKAZ VSTUPU PSŮ

- Teď si pro zvířátka nakoupíme nějaké dobroty. Půjdeme nakrmit lvi, tuleně a malé kozy. Vybarvi pouze políčka s potravou, která těmto zvířátkům neublíží.

CHLÉB	ZMRZLINA	LENTILKY	GRANULE
PUDINK	MOUKA	LÍZÁTKO	KEČUP
HRANOLKY	GULÁŠ	NANUK	JOGURT
SENO	KÁVA	CITRON	RYBY
JAR	VODA	MASO	KAKAO

- Doplni ke každému zvířátku řeč, kterou se domlouvá s ostatními.



HŮŮ HŮŮ!

ÍÁ ÍÁ ÍÁ!

HAF HAF!

KVAK KVAK!

BÉ BÉ BÉ!

- V ZOO si můžeme prohlédnout spoustu zvířátek, ale u některých klecí a výběhů jsou staré a oprýskané cedule s názvy zvířat. Pomůžeš je opravit? Vedle obrázku zvířete zakroužkuj postupně písmena tak, aby vznikl jeho název. Potom slovo přepiš na novou ceduli. Ale musíš se snažit, aby návštěvníci poznali, kdo v kleci žije.



OPICE

○ M H T F P K L I V B C R S D E G L U J K



M N K J U M L I H G O T E R K S A B D N



D Z M J K L E H F E B D A X R J V X A P O

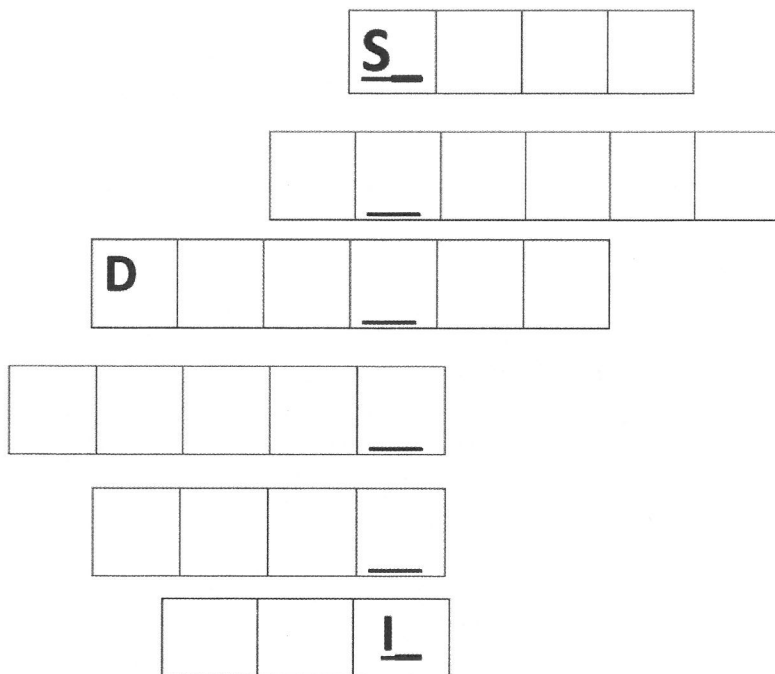


G B E V S F D M L Y T O R P K D E M N I



S Z Ž D A I H J K R C N M A G E F U O A

- Po prohlídce ZOO nás čeká překvapení. Dozvíš se ho, když správně vyluštíš tajenku.



- Největší zvíře.
- Opice mají k jídlu nejraději
- Ryba, která žije v moři a je s ní legrace.
- Zvíře, které má na zádech krunýř.
- Šelma s oranžovým kožichem a černými pruhy.
- Králové zvířat.




TAJENKA: Autobusem se pojedeme podívat na

Věděli byste, co znamená slovo z tajenky?

- Ze safari si můžeme na památku odnést několik fotografií. Musíme je ale nejprve „vyvolat“. Pokus se co nejpřesněji překreslit naše zážitky a potom se s nimi můžeš pochlubit svým kamarádům.

<p>Lev s ohromnou hřívou ležel pod stromem.</p>	<p>U jezírka pily dvě zebry.</p>
<p>Po louce skákal klokan a v kapse měl mládě.</p>	<p>Vedle brány se pásla antilopa.</p>

VYBARVI, SPOČÍTEJ A ZAPIŠ



$$\begin{array}{l} \text{Green book} + \text{Green book} = 10 \\ \text{Red book} + \text{Green book} = 7 \\ \text{Blue book} + \text{Red book} = 6 \\ \text{Blue book} + \text{Green book} = ? \end{array}$$

$$\begin{array}{l} \text{Orange fish} + \text{Orange fish} + \text{Orange fish} = 9 \\ \text{Orange fish} + \text{Grey fish} = 13 \\ \text{Grey fish} - \text{Blue fish} = 4 \\ \text{Blue fish} + \text{Orange fish} + \text{Grey fish} = ? \end{array}$$

DOPLNŮJTE SLOVA DO RÝMŮ V ŘÍKADLE
A POTOM HLEDEJTE DVOJICE RÝMUJÍCÍCH SE SLOV.

		NA VELIKÝ LES ŠTĚKAL MALÝ ...
		MALÁ ŠEDÁ MYŠKA CHYTRÁ JAKO
		LETÍ, LETÍ DRAK RYCHLEJI NEŽ
		NATRHÁM ZELENOU TRAVIČKU PRO STRAKATOU
		BYLA JEDNA KOČKA, MĚLA MODRÁ
		FRANTA MÁ HRNEC, BĚŽÍ JAK
		SLUNÍČKO ZAPADÁ ZA KOSTEL, PASÁČCI SKÁČOU NA

- ÚKOL 1: Všechna slova čti nahlas a plynule v řádcích i sloupcích !
- ÚKOL 2: Vedle každého slova vyznač délku slabik podle vzoru !

pes	•
mák	/
les	
slon	
pán	
sem	
tam	
jel	
pil	
mrak	
dál	
má	
jen	
den	
kos	
rým	
dar	
rád	
rok	
len	
syn	
nás	

mo	týl	•/
lí	pa	/•
ko	mín	
pi	la	
pa	se	
sí	la	
ši	je	
to	pí	
tá	ta	
do	pis	
je	tel	
kla	sy	
lou	ka	
au	to	
pu	sa	
ko	lo	
zi	ma	
zá	vin	
ve	ze	
o	ko	
ná	kup	
po	tok	

ši	ku	la	•••
ná	la	da	/••
po	le	no	
ma	li	ny	
to	po	ly	
ve	se	lý	
ko	rá	le	
ra	me	no	
ko	le	no	
ko	ši	le	
po	je	de	
zá	va	da	
u	my	je	
do	ne	se	
zá	vo	ra	
ze	le	ná	
po	ví	dá	
zá	vo	dy	
ma	lu	je	
se	me	na	
mi	mi	no	
lo	pa	ta	